

事 務 連 絡
令和 7年 3月 24日

会 員 各 位

一般社団法人群馬県タクシー協会
群馬県タクシー運転者登録センター
専務理事 小 島 貢

マイナ免許証の運用開始に伴う運転免許証の取扱いについて
マイナ免許証読み取りアプリ(操作マニュアル)

標記について、国土交通省タクシー事業活性化調査官から関東運輸局旅客第二課長を通じて、事務連絡が出されましたので別添によりお知らせするとともに、マイナ免許証読み取りアプリ(操作マニュアル)の URL を下記に記しましたので参考にしてください。

つきましては、マイナ免許証の運用開始(マイナンバーカードに紐付け)による更新した運転免許証(新規運転免許証含む)により当センターで運転者証を発行するに際しては、本日24日より、各社別紙1(スマートフォンからパソコンに送信して印刷)か、別紙2(パソコンで印刷)等により、印刷した書類を提出して頂きますようお願いいたします。

記

マイナ免許証読み取りアプリ(操作マニュアル)URL

<https://myna-menkyo-app.npa.go.jp/>

事務連絡
令和7年3月21日

各地方運輸局自動車交通部旅客（第二）課長 殿
沖縄総合事務局運輸部陸上交通課長 殿

タクシー事業活性化調整官

マイナ免許証の運用開始に伴うタクシー運転者登録事務の取扱いについて

今般、運転免許証の免許情報が記録されたマイナンバーカード（以下「マイナ免許」という。）の運用が開始されることに伴い、登録実施機関におけるタクシー運転者登録事務の取扱いについて下記のとおり定めたので、管内の各登録実施機関へ周知を図りたい。

記

1. 運転免許証及びマイナ免許証を両方所有する者については、申請者において選択したいずれか一方の情報を登録原簿に登録する。ただし、登録原簿に登録した情報を証するに足る資料について、登録申請時に提示できるよう申請者において留意すること。
2. タクシー業務適正化特別措置法（昭和45年法律第75号）第8条第1項1号に基づく登録事項の変更中、運転免許証の番号の変更又は免許情報記録の番号の変更については、これらの番号の上11桁の数字に変更が生じた場合にのみ行うこととする。また、運転免許証の番号又は免許情報記録の番号の確認を行う際は、上11桁の数字が原簿の情報と合致するか否かにより確認すること。
3. 今後タクシー運転者登録制度ネットワークシステムを入力するにあたっては、「免許証番号」の欄に免許証番号又は免許情報記録の番号のみを入力し、いずれの場合においても、交付照会番号は「0000」を入力する。すでに免許証番号を登録しその際に交付照

会番号を同システムに入力している者については、「００００」に修正することは要しない。

4. マイナ免許証の運用開始に伴う取扱いの変更等にかかる登録事務等規程の変更認可申請については、当面の間猶予する。
5. マイナ免許証を用いた申請を可能とする環境を整え、運用開始後の事務手続きに滞りが無いよう努めること。

* パソコン印刷

⑥ 印刷

クリックすると、免許情報又は運転経歴情報を印刷するためのプレビューが表示されます。

読み取り日：2025年03月07日




氏名	警察 太郎	昭和55年1月1日生
住所	東京都千代田区霞が関2-1-2	
有効期限	2027年(令和9年)11月01日まで有効	
条件	二輪車及び原付車はハンドル・サドルを低くし有効な状態に改造したものに限り	
番号	第 123456789012 号	
二・小・原	平成08年11月11日	他
他	令和00年00月00日	二種
二種	令和00年00月00日	



1. 氏名等			
氏名	警察 太郎		
生年月日	昭和55年1月1日		
住所	東京都千代田区霞が関2-1-2		
2. 免許基本情報			
免許情報記録番号	123456789012	色区分	新規
有効期間の末日	2027年(令和9年)11月01日		
条件	二輪車及び原付車はハンドル・サドルを低くし有効な状態に改造したものに限り		
3. 免許の年月日			
二・小・原	平成08年11月11日	他	令和00年00月00日
		二種	令和00年00月00日
4. 免許の種類			
大型	-	普通	-
		大特	-
		大自二	●
		普自二	●

⑧  ⑨  ⑩ 

下部のメニューをクリックすると、各操作を実行できます。

- ⑧  :印刷プレビューを印刷します。
- ⑨  :印刷プレビューをお使いのパソコンに PDF で保存します。
- ⑩  :印刷プレビュー画面を閉じます。

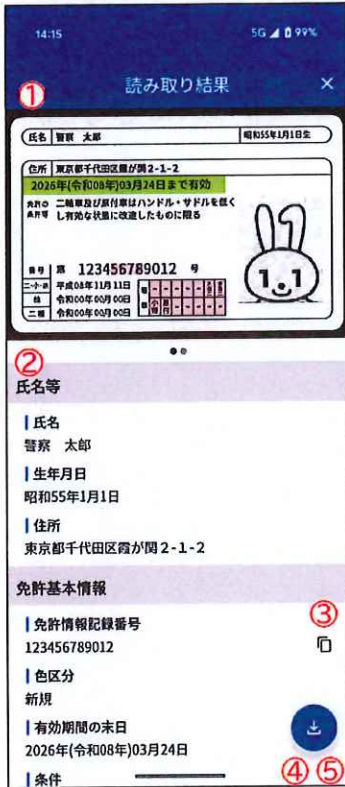
⑦ 終了

クリックすると、読み取り結果の表示を終了し、ホーム画面に移動します。

◆ 読み取り結果

マイナ免許証又はマイナ経歴証明書から読み取った免許情報又は運転経歴情報を表示します。

1. 画面構成



① 免許画像表示

読み取った免許情報又は運転経歴情報を基に従来の運転免許証・運転経歴証明書のデザインで画像が表示されます。画像を左右にスワイプすることで裏面(2枚目以降)に表示を切り替えます。

② 免許情報又は運転経歴情報一覧表示


読み取った免許情報又は運転経歴情報を一覧表示します。

③ 免許情報記録番号又は運転経歴情報記録番号コピー

一覧に表示されている免許情報記録番号又は運転経歴情報記録番号をクリップボードにコピーします。

④ 免許画像ダウンロード

読み取り結果画面右下のボタンをタップします。表示されたメニューから「画像をダウンロードする」をタップすることでスマートフォンに①の免許証等画像がダウンロードされます。



⑤ 免許情報保存

読み取り結果画面右下のボタンをタップします。表示されたメニューから「免許情報を保存する」をタップすることで読み取った免許情報がアプリに保存されます。マイナ経歴証明書を読み取った場合には表示されません。

